

# სასოფლო-სამეურნეო

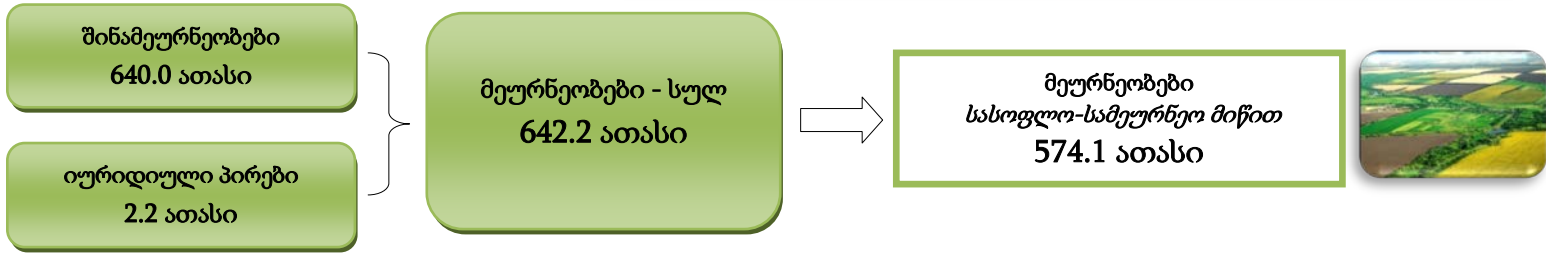
## აღწერა 2014

### ძირითადი შედეგები

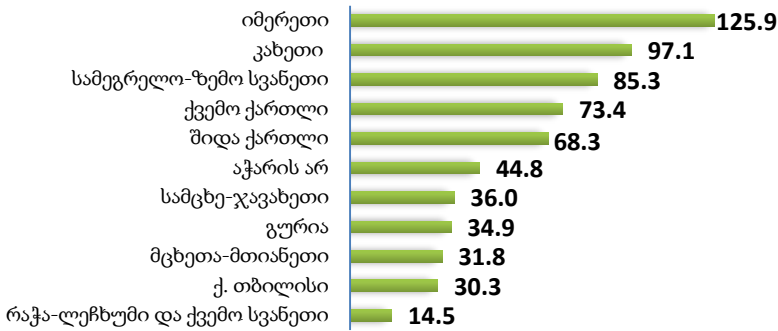
(2014 წლის 1 ოქტომბრის მდგომარეობით)



#### ❖ მეურნეობების რაოდენობა



#### მეურნეობების რაოდენობა რეგიონების მიხედვით (ათასი ერთეული)



მეურნეობების 30.9%-ს ქალი მეურნეები შეადგენენ

157.6 ათას მეურნეობას აქვს ხეხილის ბაღი

123.5 ათას მეურნეობას აქვს ვენახი

37.4 ათას მეურნეობას აქვს ციტრუსის პლანტაცია

297.4 ათას მეურნეობას ჰყავს პირუტყვი

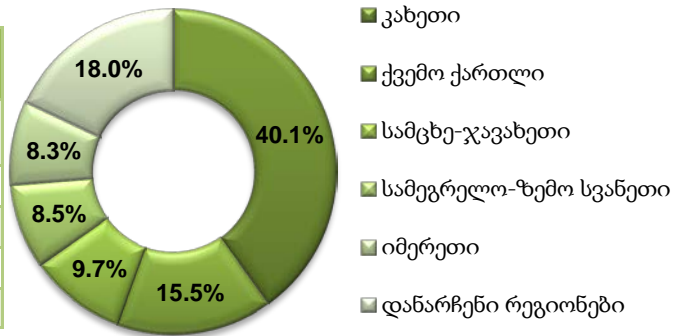
364.9 ათას მეურნეობას ჰყავს ფრინველი

#### ❖ მეურნეობების სარგებლობაში არსებული სასოფლო-სამეურნეო მიწის სტრუქტურა

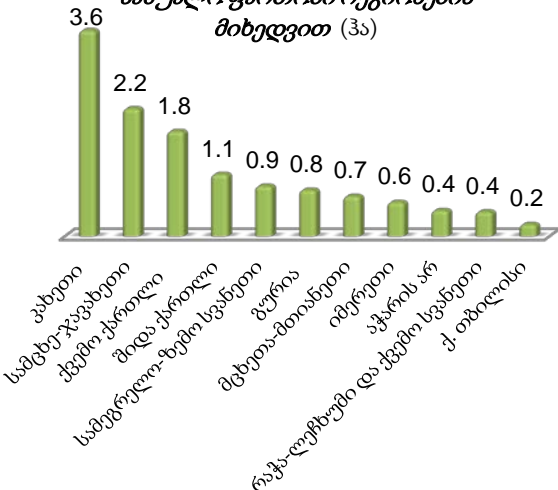
##### სასოფლო-სამეურნეო მიწის სტრუქტურა მეურნეობის კატეგორიების მიხედვით (ათასი ჰა)

| კატეგორია                   | მეურნეობები სულ | შინამეურნეობები | იურიდიული პირები |
|-----------------------------|-----------------|-----------------|------------------|
| სასოფლო-სამეურნეო მიწა, სულ | 787.7           | 681.1           | 106.6            |
| სახნავი                     | 377.4           | 322.7           | 54.8             |
| მრავალწლოვანი ნარგავები     | 109.6           | 92.6            | 17.0             |
| სათიბები და სამოვრები       | 300.0           | 265.2           | 34.8             |
| სათბურები                   | 0.7             | 0.6             | 0.1              |

##### სასოფლო-სამეურნეო მიწის განაწილება რეგიონების მიხედვით



##### სასოფლო-სამეურნეო მიწის საშუალო ფართობი რეგიონების მიხედვით (ჰა)



#### ❖ პირუტყვისა და ფრინველის სულადობა

##### პირუტყვისა და ფრინველის სულადობა მეურნეობის კატეგორიების მიხედვით (ათასი სული)

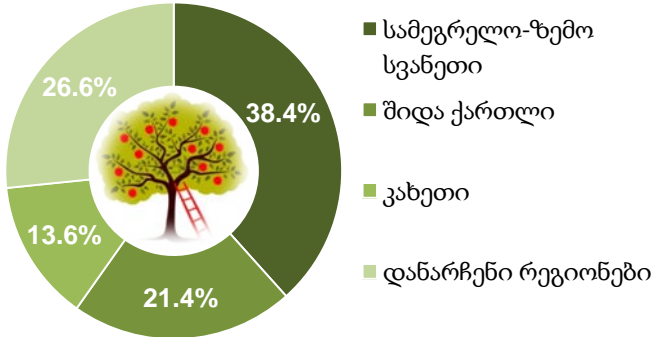
| კატეგორია                   | მეურნეობები სულ | შინამეურნეობები | იურიდიული პირები |
|-----------------------------|-----------------|-----------------|------------------|
| მსხვილფეხა რქოსანი პირუტყვი | 1 005.4         | 997.0           | 8.5              |
| ცხვარი და თხა               | 989.3           | 962.0           | 27.3             |
| ლორი                        | 213.1           | 195.3           | 17.8             |
| ფრინველი (ათასი ფრთა)       | 8 216.0         | 5 441.3         | 2 774.7          |

4-დან 3 მეურნეობა მცირემიწიანია - 77.1%-ს სარგებლობაში აქვს 1 ჰა-ზე ნაკლები ფართობის სასოფლო-სამეურნეო მიწა. მათზე სასოფლო-სამეურნეო მიწის 21.5% მოდის



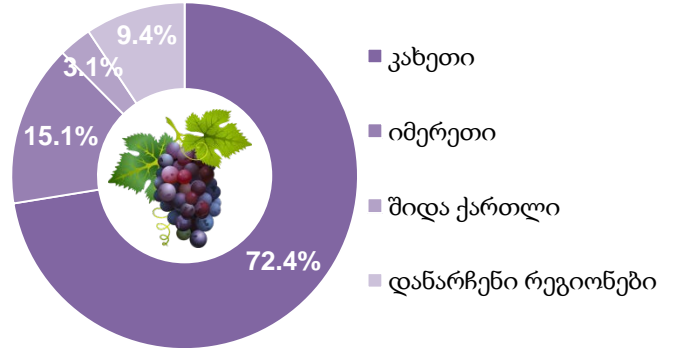
**3.5 ათას** მეურნეობას სარგებლობაში აქვს 5 ჰა და მეტი ნათესი მიწის ფართობი

**ხეხილის ბაღების ფართობის განაწილება რეგიონების მიხედვით**



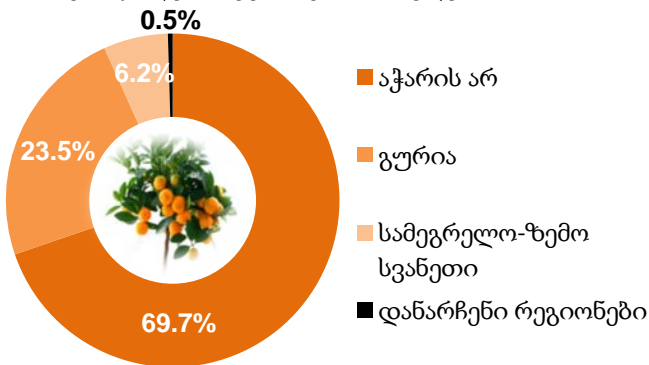
**17.6 ათას** მეურნეობას სარგებლობაში აქვს 1 ჰა და მეტი ფართობის მრავალწლოვანი ნარგავები

**ვენახების ფართობის განაწილება რეგიონების მიხედვით**



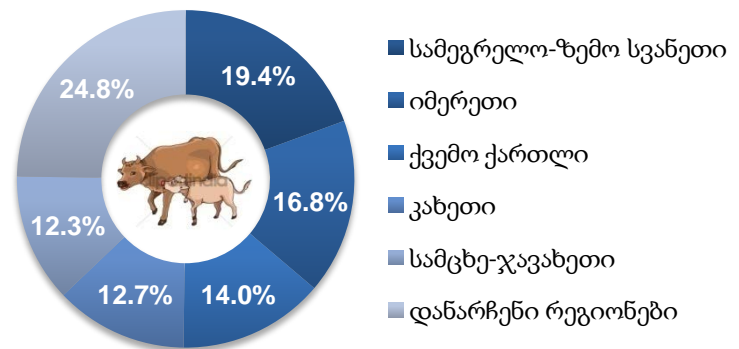
**9.4 ათას** მეურნეობას სარგებლობაში აქვს 1 ჰა და მეტი ფართობის ხეხილის ბაღი

**ციტრუსის პლანტაციების ფართობის განაწილება რეგიონების მიხედვით**



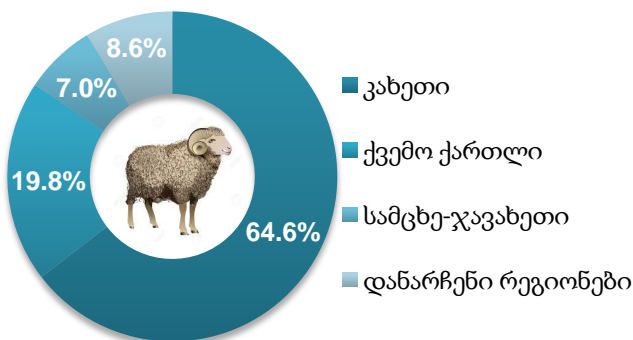
**5.6 ათას** მეურნეობას სარგებლობაში აქვს 1 ჰა და მეტი ფართობის ვენახი

**მსხვილფეხა რქოსანი პირუტყვის სულადობის განაწილება რეგიონების მიხედვით**



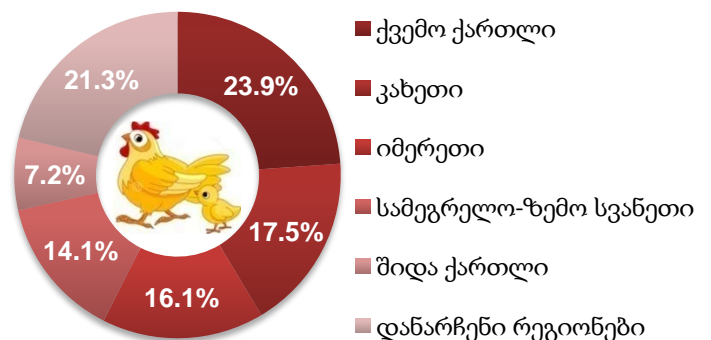
**0.2 ათას** მეურნეობას სარგებლობაში აქვს 1 ჰა და მეტი ფართობის ციტრუსის პლანტაცია

**ცხვრისა და თხის სულადობის განაწილება რეგიონების მიხედვით**



**14.1 ათას** მეურნეობას სარგებლობაში ჰყავს 10 და მეტი მსხვილფეხა რქოსანი პირუტყვი

**ფრინველის რაოდენობის განაწილება რეგიონების მიხედვით**



**3.1 ათას** მეურნეობას სარგებლობაში ჰყავს 50 და მეტი ცხვარი და თხა

**0.9 ათას** მეურნეობას სარგებლობაში ჰყავს 100 და მეტი ფრინველი